

Guia de civisme

SantaEugèniaSostenible



©Edita:



SANTA EUGÈNIA

Coordinació:

Regidoria de Medi Ambient

Textos:

Agent de Desenvolupament Local i Servei
de Residus de la Mancomunitat Pla de Mallorca

Producció creativa,
maquetació y disseny:

Daniel Avilés Couceiro
www.daviles.com

Guia de civisme

Comportaments adequats per viure en convivència

Salutació	4
Cream sostenibilitat	5
Residus	6
Animals de companyia	12
Espais comuns públics	14

Guia d'estalvi a la llar

adequats comportaments per alleugerir les despeses de la llar

Aigua	16
Estalvi en el transport	18
Electricitat	20
Sabies que...	23





Ajuntament de Santa Eugènia

Benvolguts taujans i taujanes,

A les vostres mans teniu una guia cívica que pretén iniciar una campanya de concienciació medioambiental al nostre municipi. Tenim l'oportunitat de fer-ho bé i per això vos deman que tranquil.lament pogueu llegir les recomanacions i consells que trobareu en aquest fulletó, no és difícil, necessitam la implicació per crear sostenibilitat. En realitat, els pobles més nets i sostenibles, són aquells que més implicació de la ciutadania hi ha en aquest aspecte. Estic segur que podem millorar molts d'aspectes al nostre poble. Perquè no fer, entre tots, un petit esforç per millorar - ho?

Entre tots podrem!

Guillem Crespi i Sastre
Batle

creamsostenibilitat

La sostenibilitat és l'equilibri d'una espècie amb els recursos del seu entorn. És a dir, consisteix en satisfer les necessitats que l'ésser humà té actualment sense comprometre el desenvolupament de les futures generacions

Perquè hem de reciclar...?

La bossa de residus de casa nostra es compon d'un 42% d'orgànica, un 23% de paper, un 16% d'envasos, un 10% de vidre i un 9% de rebuig (font: TIRME). La realitat de Santa Eugènia és que estam molt per davall d'aquests percentatges de reciclatge i la quantitat de rebuig que es genera és molt gran.

Hem de minimitzar al màxim la generació de rebuig, pel cost ambiental i econòmic que suposa. El fens i la seva incineració degraden el nostre entorn i no es poden recuperar els recursos naturals que s'han utilitzat per fabricar-los. La incineració és cada vegada més alta.

Gràcies als tujans i tujaneres que fa temps que estau implicats en la recollida selectiva tenim un discret percentatge de reciclatge, que sense vosaltres no seria possible. Però hi ha molta feina per augmentar significativament aquesta quantitat en detriment del rebuig, i necessitam la col·laboració i implicació de tots els ciutadans i ciutadanes del nostre municipi per poder-ho aconseguir.



Residus

Què és la recollida porta a porta?

La recollida porta a porta és un sistema de recollida de residus realitzat directament a la mateixa porta de ca vostra o del vostre establiment. Amb aquest sistema de recollida s'espera incrementar considerablement la recollida selectiva de totes les fraccions reciclables, **el tractament de les quals té un cost de 0 €.**

Les bosses que es treuen al carrer corresponents a cada fracció, han d'estar ben tancades i amb el corresponent cubell per matèria orgànica per evitar que els animals puguin embrutar el carrer

Diàriament es realitza la recollida de fems segons la fracció de que es tracti:



Horari i dies de recollida als municipis

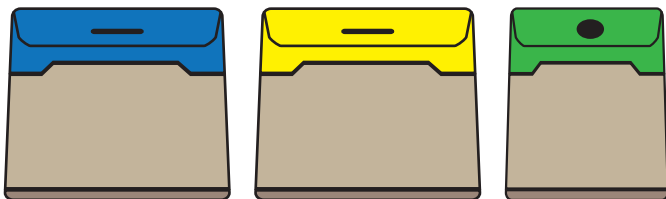
Dilluns	Dimarts	Dimecres	Dijous	Divendres	Dissabte	Diumenge
Envasos	Rebuig	Matèria orgànica	Paper	Matèria orgànica	No hi ha recollida	Matèria orgànica
	Vidre	Bolquers		Bolquers		Bolquers

En tot cas, sempre s'han de respectar les hores permeses per treure els residus:

A partir de les 8 hores si és vidre
De les 20 a les 22 hores tots els altres residus

Recollida de Voluminosos

Per a la recollida porta a porta d'estris (mobles i electrodomèstics) prèviament cal telefonar a l'Ajuntament (**971 14 43 97**) i especificar l'adreça per on s'ha de passar a recollir.



¡Evitar!

Treure dins la bossa de rebuig fems que es poden reciclar.

Treure l'orgànica amb bossa no compostable, el vidre o el paper amb bossa de plàstic.

Treure els fems corresponents a cada fracció fora les hores establertes **(20 a 22 hores)** per no molestar els veïnats amb mals olors o donar un mal aspecte a la gent que pugui passejar.

Dipositar les bosses de fems per a la recollida selectiva a un lloc diferent al de la porta de ca nostra.

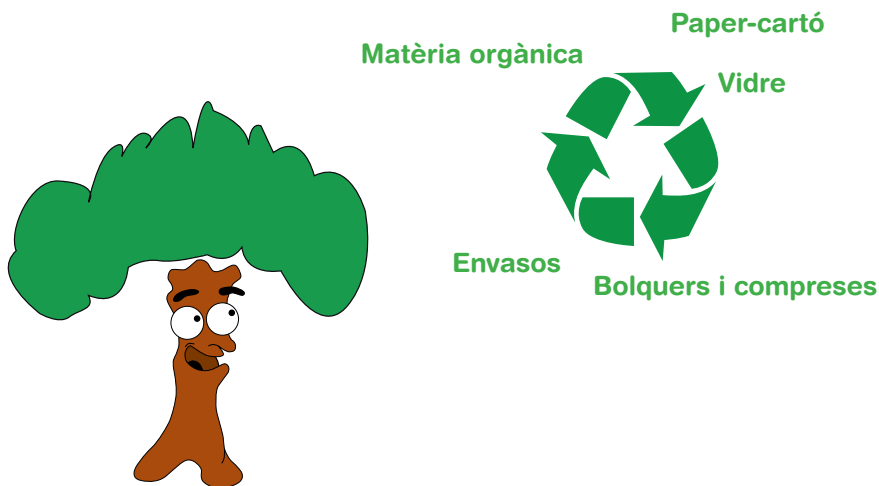
Emprar les papereres de la via pública com a contenidors.

Utilitzar el wàter o rentador per desfer-te dels residus tòxics, com ara olis usats, pintures o dissolvents o utilitzar el wàter com a paperera, **recordau que al punt verd de s'Estació podeu dipositar l'olí vegetal.**

Llençar productes sanitaris o medicines a les escombraries, les farmàcies recullen els productes ja caducats.

Com hem de separar els residus

Recordau que hem de **REDUIR** al màxim la generació de **REBUIG**, pel cost ambiental i econòmic que suposa.



Matèria orgànica

La matèria orgànica s'introdueix al poal marró utilitzant les bosses compostables que es poden recollir a l'Ajuntament de Santa Eugènia o directament al poalet o contenidors

Si es pot llançar

Restes de fruita i verdura
Restes de menjar cru o cuinat
Restes de carn i peix
Espines i ossos
Closques de fruits secs, ous, marisc
Café, marro de café i bosses d'infusió
Restes de jardineria de mida petita*
Paper de cuina i servilletes de paper

(*) branques, fulles i gespa

No es pot llançar

Bolquers i compreses
Envasos i embolcalls
Paper d'alumini
Brous o líquids
Excrements d'animals domèstics
Cendres i lloques de tabac
Restes d'agranar el terra
Taps de suro, xapes i metalls
Cotó i restes de cabells
Animals morts i pells d'animals
Tintes, toners i pintures

Paper-cartró

La fracció Paper/cartró es diposita dintre de la corresponent bossa reutilitzable de color blau proporcionada per l'Ajuntament de Santa Eugènia o dins una capsa de cartró. En aquesta fracció hem de dipositar tots els residus formats per paper i/o cartró. Cal evitar el lliurament d'espitals, clips, grapes, etc

Envasos

La fracció Envasos es diposita dintre de la corresponent bossa reutilitzable de color groc proporcionada per l'Ajuntament de Santa Eugènia o qualsevol bossa de plàstic. En aquesta fracció hem de dipositar tots els envasos, o les seves restes, composts per plàstic, metall i "Brick", així com els elements d'embalatges d'aquests materials.

Si es pot llançar

Envasos tipus brics	Envasos metàl·lics
Envasos de plàstic	Llaunes i paper d'alumini
Bosses de plàstic i alumini	Pots de plàstic
Taps metàl·lics	Papers plastificats
Safates de porexpan i suro blanc	Aerosols que no siguin perillosos o tòxics

Vidre

La fracció Vidre es diposita dintre de la corresponent borsa reutilitzable de color verd proporcionada per l'Ajuntament de Santa Eugènia. En aquesta fracció hem de dipositar tots els envasos de vidre (ampolles de vidre, pots, gerres, cendrers, etc.) que estiguin buits, però no importa si estan sencers o trencats, però sempre sense taps ni xapes.

<i>Si es pot llançar</i>	<i>No es pot llançar</i>
Ampolles d'aigua, de vi, licors, etc	Taps d'ampolles i de pots
Pots de mermelada, d'olives, de mel, etc.	Plats i tassons de vidre
Pots d'hortalisses de verdures, de cosmètica, perfums, etc	Pots buits que hagin contingut medicaments
Botelles de cervesa	Bombetes i fluorescents
	Ceràmica, vidres de finestres i miralls

Rebuig

La resta de residus no reciclables es dipositen a qualsevol bossa ben tancada.

Si es rebuig

Cendra i lloques de cigarretes	Pols d'agranar
Tassons i plats de vidre romputs	Bosses d'aspiradora
Excrements d'animals	Restes de ceràmica
Fulletes d'afaitar	Roba en mal estat
Paper brut d'oli	Tots els altres residus no reciclables

Bolquers i compreses

Hi ha una recollida especial els mateixos dies que la recollida d'orgànica. Ho heu de treure separat en una bossa de plàstic blanca en què es vegi bé el que hi ha dins.

Atenció

Tots el fems que no estiguin ben separats, no seran recollits i el ciutadà haurà de recollir-ho i treure-ho adequadament.



¡Hauríem de fer!

Complir l'Ordenança de residus del municipi de Santa Eugènia

Generar menys residus: comprar amb criteri i evitar productes envasats o de vida curta, utilitzant paper reciclat, emprant els folis per les dues cares sempre que sigui possible, recuperant envasos reutilitzables, utilitzant bosses de plàstic per reciclar.

Tornar a recuperar el costum de granar la carrera. Cada veïnat, comunitats de propietaris i els comerços haurien de mantenir net el seu tram de vorera.

Feu la compra amb carro o cistella, ja que cada bossa de plàstic que usam augmenta la quantitat d'escombreries generades. Podem reutilitzar les bosses que proporcionen els comerços, per exemple, com a bosses de fems.

Fomentar i educar a la família en la compra de productes ecològics i productes amb envasos que puguin ser reciclats.

Col·laborar amb el vostre municipi amb l'objectiu d'aconseguir entre tots un municipi més net i respetuós amb el medi ambient.

Sancions

Deixar residus fora d'un contenidor o en un contenidor diferent del que correspon pot comportar una infracció lleu amb una sanció d'entre **60 fins a 300 euros**.

Embrutar la via pública i altres espais públics amb el dipòsit de les runes de construcció pot comportar una infracció greu amb una sanció d'entre **300,01 fins a 1.500 euros**

(Articles 25, 26 i 28 Ordenança municipal de residus urbans de Santa Eugènia)





Animals de companyia



Un animal de companyia és un ésser viu que necessita cures i atencions a més de comportar responsabilitats de la persona propietària envers la comunitat.

Per això la seva adquisició ha de ser un acte meditat. Ens hem d'assessorar sobre l'espècie o la raça que millor s'adapti a la nostra família i al nostre estil de vida.



¡Evitar!

La deposició d'excrements en àrees de trànsit de vianants o rodat, parcs i jardins. En el cas de produir-se s'haurà de procedir a la seva retirada.


Deixar anar sense corretja els cans per les vies públiques

Abandonar els animals domèstics quan ja no puguem tenir cura d'ells. Hi ha molts de centres per poder deixar l'animal, evitant diversos problemes per la resta de ciutadans.

Amollar espècies no autòctones dins espais naturals ja que poden alterar els hàbitats i fer extingir espècies autòctones més dèbils.

¡Hauríem de fer!

És obligatori identificar el ca amb un microxip per tal de facilitar el seu ràpid retorn a casa en cas de pèrdua o robatori.



Han d'estar censats al registre de l'Ajuntament i, per determinades races de cans denominats perillosos, cal tenir una llicència especial, al telèfon **971 14 43 97** es facilita la informació sobre el registre d'animals.

Tenir cura de l'animal, proporcionar-li exercici diari i no maltractar-lo ni abandonar-lo mai

Sortir a passejar el ca amb una bossa per recollir els excrements

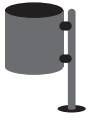
Tots els animals que transitin per vies públiques o zones verdes portaran la seva placa d'identificació i estaran degudament controlats mitjançant corretja o el mètode més adequat per a cada espècie

Si trobam un animal abandonat telefonar a les oficines de l'Ajuntament telèfon 971 14 43 97

Sancions

Les infraccions poden ser sancionades amb multes d'entre **150,25 i 601,01 euros**

(article 72 de l'Ordenança municipal de protecció del Medi Ambient).



Espais comuns públics



¡Evitar!

Escopir o realitzar necessitats fisiològiques a la via pública

Escampar fulls publicitaris o enganxar anuncis a les parets.

Llençar llosques de cigarrets als carrers i als claveguerams.

Regar plantes i espolsar roba per balcons o finestres que donin a la via en hores diürnes (observant si passen per davall). També s'ha d'aplicar als jardins particulars i regar amb moderació per racionalitzar el consum de l'aigua.

Posar música o la televisió amb volums molt alts a hores del migdia i a partir de les 22 hores.

Aparcar els vehicles damunt les voravies i passos pels vianants impeditint els seu pas.

Emprar xiulets i botzines de cotxes en hores del migdia i el vespre a partir de les 22 hores

Embrutar zones comunes com carrers, places, parcs infantils, etc

Llançar cubells d'aigua bruta pel carrer



¡Hauríem de fer!

Regar les plantes en hores nocturnes, per no molestar a les persones que transiten pel carrer i evitar l'evaporació de gran quantitat de l'aigua de les plantes que regam.

Evitar l'ús de vehicles pels carrers del poble, només en situacions necessàries.

Rentar els vehicles (mai en la via pública) amb la menor quantitat possible d'aigua per no molestar els veïnats.

Es convenient aparcar els vehicles als garatges dels habitatges que en disposen, i així evitar tenir-los estacionats al carrer, guanyant una millor imatge del nostre poble.

Sabies que...

si deixes l'aixeta oberta quan et rentes les dents, pots malbaratar fins a 20 litres d'aigua?

rentar el cotxe amb la mànega d'aigua pot consumir fins a 500 litres d'aigua?

Conviure amb renous molts alts superiors als 35 decibelis a hores nocturnes poden provocar insomni nocturn. Una rentadora arriba als 45 decibelis.

Aigua

L'aigua és un dels elements més preciats per la supervivència humana i per qualsevol ésser viu, per tant és un bé a conservar i emprar el millor possible perquè les generacions futures puguin també fer-ne ús.

¡Evitar!

Emprar el vàter com a poal de fems, hem d'evitar estirar la cadena innecessàriament:

- Emprar productes químics per la neteja, envers els eco lògics per millorar la seva depuració i tornar als cabdals naturals de l'aigua.
- Rentar els plats baix l'aixeta, sinó omplint la pica.

Deixar les aixetes obertes sense necessitats d'emprar-les.

Netejar terrasses i trespols amb mànegues d'aigua.

Goteig de les aixetes.

Fer ús de rentadores i rentavaixelles amb poca càrrega



¡Hauríem de fer!

Col·locar economitzadors en les aixetes per disminuir el consum d'aigua i sistemes de disminució de cabdal d'aigua dins les cisternes dels vàters.

Fer ús de sistemes de degoteig per regar plantes

Tenir sistemes de captació d'aigua de pluja per fer-la servir pel dia a dia.

Dutxar-nos envers de banyar-nos



A l'hora de comprar electrodomèstics nous com rentadores i rentavaixelles, mirar que tinguin sistemes d'economitzar aigua. Triau rentaplats de classe A per estalviar aigua i energia.

A l'hora de comprar aixetes, escollir aixetes de monocomandament dissenyades per a regular millor la temperatura de l'aigua, estalviant un 50% del consum.



Estalvi en el transport

A l'illa de Mallorca l'ús del transport privat està molt estès donat que tampoc hem tengut un bon servei de transport públic i les distàncies no són gaire llargues. Per tant també seguint una sèrie de punts també podem estalviar dins aquest sector.



¡Evitar!

Canvis de marxa sovint i accelerades

Conduir amb la baca del cotxe si no és necessari al produir més resistència a l'aire i augmentar el consum de gasoil o benzina

Emprar l'aire condicionat

Conduir amb les finestretes baixades ja que incrementa el consum de combustible

Conduir amb una pressió dels neumàtics més baixa que la recomanada.

Sabies que...

l'ús de l'aire condicionat incrementa considerablement el consum del vehicle?

Circular amb les finestres completament obertes pot general fins a un 5% més de consum?



¡Hauríem de fer!

Mantenir una velocitat constant no sobrepasant els 90 km/h

Conduir a una distància de seguretat adequada amb un camp de visió de 2 o 3 cotxes per evitar frenades brusques i malgastament de combustible.

Iniciar la marxa en primera i tot seguit canviar a marxes adequades, ja que conduir amb marxes inferiors a les necessàries també produeixen augment de consum de combustible.

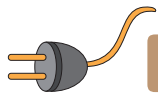
Planificar la ruta a realitzar i elegir el camí menys congestionat

Desmontar la baca del vehicle quan no l'haguem d'emprar.

Fer els canvis d'oli, filtre, etc. al vehicle en els kilòmetres corresponents

Compartir trajectes amb aquelles persones que facin la mateixa ruta que nosaltres, dins el possible.


Utilitzar el transport públic. Anar a peu o en bicicleta per dins el poble i els llogarets.



Electricitat

L'energia que se consumeix dins les llars és una energia que no s'empra en la seva totalitat perquè existeixen nombroses pèrdues degut a un aïllament deficient o per un mal ús dels electrodomèstics.

Per això tot seguit s'estableix una sèrie de pautes per disminuir el consum.



¡Evitar!

Posar la calefacció i aire condicionat a la màxima potència.

Deixar portes o finestres obertes a l'hora d'emprar la calefacció o l'aire condicionat

Consumir en excés aigua calenta.

No deixar la porta de la gelera oberta per veure el que hi ha, pensar abans d'obrir-la el que volem.

No introduir dins la gelera productes calents, deixar refredar-los defora.

Obrir el forn en el moment de cocció innecessàriament (a l'obrir es perd el 20% d'energia)

Encendre bombetes quan tenim la llum solar per poder fer les feines.

Deixar en stand-by els electrodomèstics com televisors, ràdios, dvd, etc.

¡Hauríem de fer!

Emprar acumuladors d'aigua calenta enlloc dels sistemes de producció instantània, són més eficients.

Obtenir aigua calenta a través de col·lectors solars.

Revisar periòdicament les instal·lacions per evitar pèrdues d'aigua i pèrdues tèrmiques



Substituir griferia separada d'aigua freda i calenta pel model de monomando

Emprar reguladors de temperatura amb termostat

Al nostre poble i durant moltes èpoques a l'any, la roba estesa a l'aire lliure s'asseca amb facilitat, especialment si la rentadora ha centrifugat bé la roba. Per això, normalment, no caldria utilitzar l'assecadora a excepció de comptades ocasions.

...¡Hauríem de fer!

A la cuina, emprar microones evens del forn; tancar les olles durant la cocció, no obrir el forn innecessàriament. Si el forn és elèctric, desconnectar-lo abans del punt òptim de cocció, per tal d'aprofitar la calor residual.

És millor cuinar amb gas natural o amb un combustible de font renovable.

Aprofitar el més possible la llum natural.

Canviar totes les bombetes tradicionals per bombetes de baix consum.

Fer net sovint els llums i les pantalles, ja que la pols disminueix la lluminositat

A zones comunes instal·lar detectors de presència perquè les llums s'encenguin i apaguin automàticament

En la mesura del possible comprar petits electrodomèstics que no emprin ni piles ni bateries pel seu funcionament, evitant la producció de residus.

Col·locar regletes de connexió que permetin apagar totalment varis aparells que d'aquesta forma no estaran en stand-by, o desenxufar directament de la xarxa elèctrica

Amb l'aire condicionat mantenir la temperatura a l'estiu a 25°C . La calefacció a l'hivern, a una temperatura de 21°C. Obrir les finestres de dia uns 10 minuts per ventilar la casa i milloram l'aïllament amb finestres de doble vidre.



Sabies que...

Un frigorífic de més de 10 anys pot consumir fins un 60% més de corrent elèctric que els actuals de classe A?

Sabies que...

cream sostenibilitat



Amb una sola aixeta oberta, en un minut es poden perdre més de 15 litres d'aigua, i que si es tracta d'aigua calenta significaria tirar en una hora gairebé 6 Euros?

Al nostre país es produeixen a l'any més de 12.5 milions de tones de residus sòlids urbans, la qual cosa significa que cadascun dels espanyols produeix al dia gairebé un quilo d'escombraries, o el que és el mateix, una tona, com a mitjana, per família i any?

L'autobús de transport públic emet a l'atmosfera, per viatger transportat, respecte al cotxe particular, el 40% menys d'òxids de nitrogen, el 80% menys d'hidrocarburs sense cremar, el 95% menys de *CO i el 70% menys de CO₂?

Cada any els espanyols podríem omplir d'escombraries 500 camps de futbol amb 12 metres d'altura. O cobrir tota la superfície de la Comunitat de Madrid amb un centímetre de desaprotaments?

Les bombetes fluorescents gasten ¼ menys que una bombeta comuna i duren fins a 10 vegades més?

Amb una dutxa de cinc minuts es consumeixen aproximadament 50 litres d'aigua, mentre que prendre un bany requereix un consum d'uns 150 litres?

Per cada tona de paper reciclat s'evita el consum d'uns quatre metres cúbics de fusta (uns 14 arbres), uns 50000 litres d'aigua i l'energia equivalent a gairebé 3 barrils (més de 300 quilos) de petroli?

www.ajsantaeugenia.net